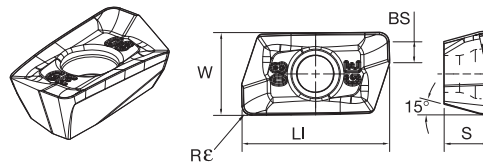




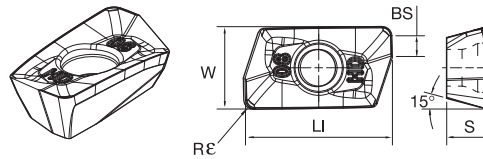
H			
S			
N			
K	●	○	
M		○	
P		●	

● лучший выбор
○ альтернативный выбор



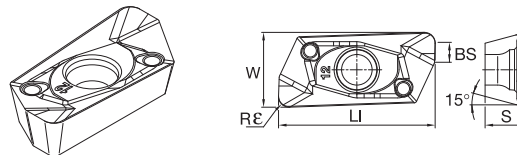
■ EP10-GE

Номер по каталогу ISO	Номер по каталогу ANSI	LI		W		S		D		L10		BS		Rε		KCK15	KCK30
		мм	дюйм	мм	дюйм	мм	дюйм	мм	дюйм	мм	дюйм	мм	дюйм	мм	дюйм		
EDPT10T304PDSRGE	EP1004SGE	12,04	.474	6,75	.266	3,75	.148	—	—	—	—	2,08	.082	0,4	.016	●	●
EDPT10T308PDSRGE	EP1008SGE	12,05	.474	6,74	.265	3,75	.148	—	—	—	—	1,70	.067	0,8	.031	●	●
EDPT10T312PDSRGE	EP1012SGE	12,05	.475	6,74	.265	3,75	.148	—	—	—	—	1,30	.051	1,2	.047	●	●
EDPT10T316PDSRGE	EP1016SGE	12,06	.475	6,74	.265	3,75	.148	—	—	—	—	0,90	.036	1,6	.062	●	●
EDPT10T331PDSRGE	EP1031SGE	11,51	.453	6,71	.264	3,75	.148	—	—	—	—	—	—	3,1	.122	●	●



■ EP10-HD

EDPT10T304PDERHD	EP1004EHD	12,05	.474	6,75	.266	3,75	.148	—	—	—	—	2,07	.082	0,4	.016	●	●
EDPT10T308PDERHD	EP1008EHD	12,05	.474	6,74	.265	3,75	.148	—	—	—	—	1,70	.067	0,8	.031	●	●
EDPT10T310PDERHD	EP1010EHD	12,05	.474	6,74	.265	3,75	.148	—	—	—	—	1,49	.059	1,0	.039	●	●
EDPT10T312PDERHD	EP1012EHD	12,06	.475	6,74	.265	3,75	.148	—	—	—	—	1,30	.051	1,2	.047	●	●
EDPT10T316PDERHD	EP1016EHD	12,06	.475	6,74	.265	3,75	.148	—	—	—	—	0,90	.036	1,6	.062	●	●
EDPT10T320PDERHD	EP1020EHD	12,06	.475	6,74	.265	3,75	.148	—	—	—	—	0,49	.019	2,0	.079	●	●
EDPT10T324PDERHD	EP1024EHD	12,06	.475	6,74	.265	3,75	.148	—	—	—	—	0,11	.004	2,4	.094	●	●
EDPT10T331PDERHD	EP1031EHD	11,52	.453	6,71	.264	3,75	.148	—	—	—	—	—	—	3,1	.122	●	●



■ EDPT14-GD

EDPT140408PDSRGD	EP1408SGD	17,47	.688	8,37	.330	4,50	.177	—	—	—	—	2,55	.101	0,8	.031	●	●
EDPT140412PDSRGD	EP1412SGD	17,48	.688	8,36	.329	4,50	.177	—	—	—	—	2,17	.085	1,2	.047	●	●
EDPT140416PDSRGD	EP1416SGD	17,49	.688	8,35	.329	4,50	.177	—	—	—	—	1,77	.070	1,6	.062	●	●

■ EDPT14-HD

EDPT140404PDERHD	EP1404EHD	17,46	.687	8,39	.330	4,50	.177	—	—	—	—	2,95	.116	0,4	.016	●	●
EDPT140408PDERHD	EP1408EHD	17,47	.688	8,38	.330	4,50	.177	—	—	—	—	2,56	.101	0,8	.031	●	●
EDPT140412PDERHD	EP1412EHD	17,48	.688	8,36	.329	4,50	.177	—	—	—	—	2,16	.085	1,2	.047	●	●
EDPT140416PDERHD	EP1416EHD	17,49	.688	8,36	.329	4,50	.177	—	—	—	—	1,77	.070	1,6	.062	●	●
EDPT140420PDERHD	EP1420EHD	17,49	.688	8,35	.329	4,50	.177	—	—	—	—	1,37	.054	2,0	.079	●	●
EDPT140424PDERHD	EP1424EHD	17,50	.689	8,32	.328	4,50	.177	—	—	—	—	0,99	.039	2,4	.094	●	●
EDPT140431PDERHD	EP1431EHD	17,51	.689	8,30	.327	4,50	.177	—	—	—	—	0,26	.010	3,1	.122	●	●
EDPT140440PDERHD	EP1440EHD	16,53	.651	8,26	.325	4,50	.177	—	—	—	—	—	—	4,0	.157	●	●