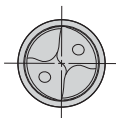
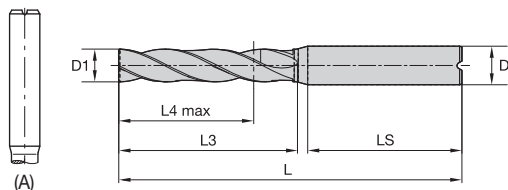
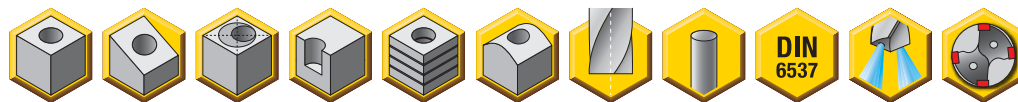


Цельные твердосплавные сверла

Сверла FBS с плоским торцом и с внутренним подводом СОЖ



H	■
S	■
N	■
K	■
M	■
P	■

● лучший выбор

○ альтернативный выбор

■ B707A-FBS

мм D1	дюйм D1	дробное значение D1	буквенное обозначение D1 размер	номер заказа	номер по каталогу	D	L	L3	L4 max	LS	KN15
3,000	.1181	—	—	3894804	B707A03000FBS	6	62	20	14	36	●
3,175	.1250	1/8	—	3894805	B707A03175FBS	6	62	20	14	36	●
3,500	.1378	—	—	3894806	B707A03500FBS	6	62	20	14	36	●
4,000	.1575	—	—	3894807	B707A04000FBS	6	66	24	17	36	●
4,400	.1732	—	—	3894808	B707A04400FBS	6	66	24	17	36	●
4,500	.1772	—	—	3894809	B707A04500FBS	6	66	24	17	36	●
4,800	.1890	—	12	3894810	B707A04800FBS	6	66	28	20	36	●
5,000	.1969	—	—	3894811	B707A05000FBS	6	66	28	20	36	●
5,560	.2189	—	—	3894812	B707A05560FBS	6	66	28	20	36	●
5,900	.2323	—	—	3894823	B707A05900FBS	6	66	28	20	36	●
6,000	.2362	—	—	3894824	B707A06000FBS	6	66	28	20	36	●
6,350	.2500	1/4	E	3894825	B707A06350FBS	8	79	34	24	36	●
6,500	.2559	—	—	3894826	B707A06500FBS	8	79	34	24	36	●
6,800	.2677	—	—	3894827	B707A06800FBS	8	79	34	24	36	●
7,000	.2756	—	—	3894828	B707A07000FBS	8	79	34	24	36	●
7,500	.2953	—	—	3894829	B707A07500FBS	8	79	41	29	36	●
7,938	.3125	5/16	—	3894830	B707A07938FBS	8	79	41	29	36	●
8,000	.3150	—	—	3894831	B707A08000FBS	8	79	41	29	36	●
8,500	.3346	—	—	3894832	B707A08500FBS	10	89	47	35	40	●
8,800	.3465	—	—	3894833	B707A08800FBS	10	89	47	35	40	●
9,000	.3543	—	—	3894834	B707A09000FBS	10	89	47	35	40	●
9,500	.3740	—	—	3894835	B707A09500FBS	10	89	47	35	40	●
9,525	.3750	3/8	—	3894836	B707A09525FBS	10	89	47	35	40	●
10,000	.3937	—	—	3894837	B707A10000FBS	10	89	47	35	40	●
10,320	.4063	13/32	—	3894838	B707A10320FBS	12	102	55	40	45	●
10,500	.4134	—	—	3894839	B707A10500FBS	12	102	55	40	45	●
11,000	.4331	—	—	3894840	B707A11000FBS	12	102	55	40	45	●
11,111	.4374	—	—	3894841	B707A11111FBS	12	102	55	40	45	●
11,509	.4531	29/64	—	3894842	B707A11509FBS	12	102	55	40	45	●
11,570	.4555	—	—	3894843	B707A11570FBS	12	102	55	40	45	●

Точность изготовления

(продолжение)

МЕТРИЧЕСКАЯ СИСТЕМА

ДЮЙМОВАЯ СИСТЕМА

D1	Допуск m7	D	Допуск h6	D1	Допуск m7	D	Допуск h6
>от 3 до 6	0,004/0,016	6	0,000/-0,008	>от 0,1181 до 0,2362	0,0002/0,0024	0,2362	0,0000/-0,0003
>от 6 до 10	0,006/0,021	от 8 до 10	0,000/-0,009	>от 0,2362 до 0,3937	0,0002/0,0008	от 0,3150 до 0,3937	0,0000/-0,0004
>от 10 до 18	0,007/0,025	от 12 до 18	0,000/-0,011	>от 0,3937 до 0,7087	0,0003/0,001	от 0,4724 до 0,7087	0,0000/-0,0004
>от 18 до 21	0,008/0,029	20	0,000/-0,013	>от 0,7087 до 0,8268	0,0003/0,0011	0,7874	0,0000/-0,0005