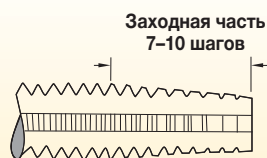
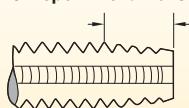


■ Заходные части метчиков • Метчики DIN

Форма А (6-8 шагов)

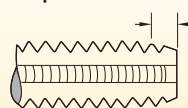
Форма А представляет собой наиболее длинную стандартную заходную часть, обеспечивающую плавное резание. Благодаря большому количеству рабочих зубьев, она обеспечивает максимальную стойкость инструмента.

Заходная часть для сквозных
отверстий 3-5 шагов


Форма В/D (3,5-5 шагов)

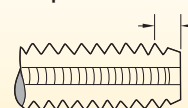
Наиболее распространенная форма заходной части для обработки сквозных отверстий вручную или на станке. Форма В подходит для метчиков с винтовыми канавками на заходной части, а форма D подходит для метчиков с прямыми и винтовыми канавками. Такая форма заходной части более эффективна, чем заходные части формы Е или С.

Заходная часть для глухих
отверстий 2-3 шага


Форма С (2-3 шага)

Эта короткая заходная часть позволяет нарезать резьбу вблизи дна глухих отверстий. Благодаря незначительно увеличенной длине заходной части и большому количеству рабочих зубьев, данная форма предпочтительнее формы Е.

Заходная часть для глухих
отверстий 1-2 шага


Форма Е (2-3 шага)

Форма Е, предназначенная для нарезания резьбы вблизи дна глухих отверстий, является наименее применяемой формой заходной части.

