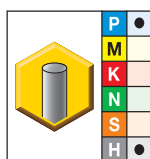
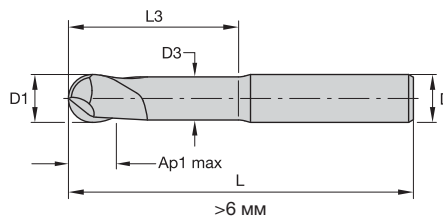
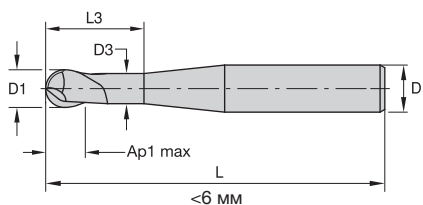


- Стандартные размеры Kennametal.
- Режущая кромка у центра.



- лучший выбор
- альтернативный выбор

KC637M	D1	D3	D	Ap1 max	L3	L
F2AL0200AWM20	2,00	1,70	6,00	2,00	17,50	70,00
F2AL0300AWM20	3,00	2,50	6,00	3,00	18,50	70,00
F2AL0400AWL20	4,00	3,50	6,00	4,00	19,50	80,00
F2AL0500AWL20	5,00	4,50	6,00	5,00	44,00	80,00
F2AL0600AWL20	6,00	5,50	6,00	6,00	44,00	80,00
F2AL0800AWL20	8,00	7,00	8,00	8,00	54,00	90,00
F2AL1000AWL20	10,00	9,00	10,00	10,00	60,00	100,00
F2AL1200AWX20	12,00	11,00	12,00	12,00	65,00	110,00

ПРИМЕЧАНИЕ: рекомендации по применению см. на стр. M44.

Точность изготовления концевых фрез

D1	допуск h10	D	допуск h6
≤3	+0/-0,040	≤3	+0/-0,006
>3-6	+0/-0,048	>3-6	+0/-0,008
>6-10	+0/-0,058	>6-10	+0/-0,009
>10-18	+0/-0,070	>10-18	+0/-0,011
>18-30	+0/-0,084	>18-30	+0/-0,013

Цельные концевые фрезы