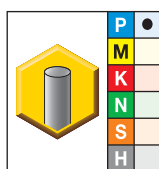
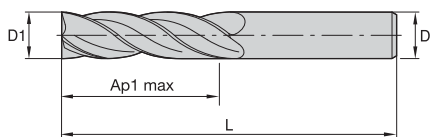
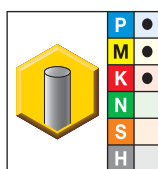


- Стандартные размеры Kennametal.
- Режущая кромка у центра.



K600



KC625M

- лучший выбор
- альтернативный выбор

		D1	D	Ap1 max	L
F4AJ0300AWM30	F4AJ0300AWM30	3,00	3,00	20,00	75,00
F4AJ0400AWM30	F4AJ0400AWM30	4,00	4,00	25,00	75,00
F4AJ0500AWM30	F4AJ0500AWM30	5,00	5,00	30,00	75,00
F4AJ0600AWM30	F4AJ0600AWM30	6,00	6,00	30,00	75,00
F4AJ0800AWL30	F4AJ0800AWL30	8,00	8,00	40,00	100,00
F4AJ1000AWL30	F4AJ1000AWL30	10,00	10,00	40,00	100,00
F4AJ1200AWX30	F4AJ1200AWX30	12,00	12,00	45,00	150,00
F4AJ1400AWX30	F4AJ1400AWX30	14,00	14,00	45,00	150,00
F4AJ1600AWX30	F4AJ1600AWX30	16,00	16,00	65,00	150,00
F4AJ1800AWX30	F4AJ1800AWX30	18,00	18,00	65,00	150,00
F4AJ2000AWX30	F4AJ2000AWX30	20,00	20,00	65,00	150,00

ПРИМЕЧАНИЕ: рекомендации по применению см. на стр. M138.

D1	допуск h10	D	допуск h6
≤3	+0/-0,04	≤3	+0/-0,006
>3-6	+0/-0,048	>3-6	+0/-0,008
>6-10	+0/-0,058	>6-10	+0/-0,009
>10-18	+0/-0,070	>10-18	+0/-0,011
>18-30	+0/-0,084	>18-30	+0/-0,013

D1 h10	ВСН	допуск
2-6,75	0,10	-0,05
6,76-9,7	0,20	-0,10
9,71-15,7	0,30	-0,10
15,71-25	0,40	-0,20