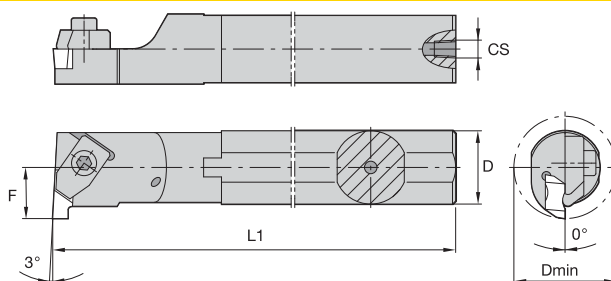


Стальная расточная оправка с внутренним подводом СОЖ.

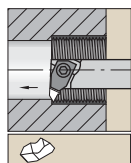


■ A-NTT

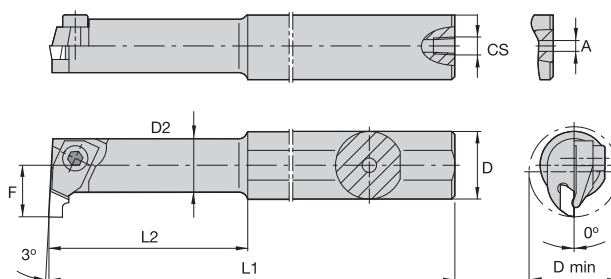


| номер по каталогу | D min | D | L1 | F | CS | эталонная пластина | прижим | крепежный винт | Torx/Torx Plus |
|--------------------------|-------|----|-----|----|-------------|--------------------|--------|----------------|----------------|
| правое исполнение | | | | | | | | | |
| A12MNNTOR2 | 18,5 | 12 | 150 | 11 | 1/16-27 NPT | N.2L | CM147 | MS1200 | 2.5 мм |
| A16MNNTOR2 | 22,0 | 16 | 150 | 11 | 1/8-27 NPT | N.2L | CM75 | MS1200 | 2.5 мм |
| A20QNNTOR2 | 26,0 | 20 | 180 | 13 | 1/8-27 NPT | N.2L | CM75 | MS1200 | 2.5 мм |
| A25RNNTOR2 | 34,0 | 25 | 200 | 17 | 1/4-18 NPT | N.2L | CM75 | MS1200 | 2.5 мм |
| A25RNNTOR3 | 34,0 | 25 | 200 | 17 | 1/4-18 NPT | N.3L | CM73LP | MS2111 | 25 IP |
| A32SNNTOR3 | 44,0 | 32 | 250 | 22 | 1/4-18 NPT | N.3L | CM73LP | MS2111 | 25 IP |
| A40TNNTOR3 | 54,0 | 40 | 300 | 27 | 1/4-18 NPT | N.3L | CM73LP | MS2111 | 25 IP |
| A40TNNTOR4 | 54,0 | 40 | 300 | 27 | 1/4-18 NPT | N.4L | CM73LP | MS2111 | 25 IP |
| A50UNNTOR4 | 70,0 | 50 | 350 | 35 | 1/4-18 NPT | N.4L | CM73LP | MS2111 | 25 IP |
| левое исполнение | | | | | | | | | |
| A12MNNTOL2 | 18,5 | 12 | 150 | 11 | 1/16-27 NPT | N.2R | CM146 | MS1200 | 2.5 мм |
| A16MNNTOL2 | 22,0 | 16 | 150 | 11 | 1/8-27 NPT | N.2R | CM74 | MS1200 | 2.5 мм |
| A20QNNTOL2 | 26,0 | 20 | 180 | 13 | 1/8-27 NPT | N.2R | CM74 | MS1200 | 2.5 мм |
| A25RNNTOL2 | 34,0 | 25 | 200 | 17 | 1/4-18 NPT | N.2R | CM74 | MS1200 | 2.5 мм |
| A25RNNTOL3 | 34,0 | 25 | 200 | 17 | 1/4-18 NPT | N.3R | CM72LP | MS2111 | 25 IP |
| A32SNNTOL3 | 44,0 | 32 | 250 | 22 | 1/4-18 NPT | N.3R | CM72LP | MS2111 | 25 IP |
| A40TNNTOL3 | 54,0 | 40 | 300 | 27 | 1/4-18 NPT | N.3R | CM72LP | MS2111 | 25 IP |
| A40TNNTOL4 | 54,0 | 40 | 300 | 27 | 1/4-18 NPT | N.4R | CM72LP | MS2111 | 25 IP |
| A50UNNTOL4 | 70,0 | 50 | 350 | 35 | 1/4-18 NPT | N.4R | CM72LP | MS2111 | 25 IP |

ПРИМЕЧАНИЕ: Минимально возможный диаметр отверстия зависит от глубины канавки. Дополнительные сведения см. на стр. D144.



Стальная оправка с уменьшением по диаметру и внутренним подводом СОЖ.



■ A-NTT -1



| номер по каталогу | D min | D | D2 | L1 | L2 | F | A | CS | эталонная пластина | прижим | крепежный винт | hex (мм) |
|--------------------------|-------|----|-----|-----|-------|---|-----|-------------|--------------------|--------|----------------|----------|
| правое исполнение | | | | | | | | | | | | |
| A10KNNTOR1 | 11,5 | 10 | 8,7 | 125 | 31,75 | 7 | 3,2 | — | N.1L | CM109 | MS1034 | 1.5 мм |
| A12MNNTOR1 | 11,5 | 12 | 8,7 | 150 | 31,30 | 7 | 4,0 | 1/16-27 NPT | N.1L | CM109 | MS1034 | 1.5 мм |

ПРИМЕЧАНИЕ: Минимально возможный диаметр отверстия зависит от глубины канавки. Дополнительные сведения см. на стр. D144.