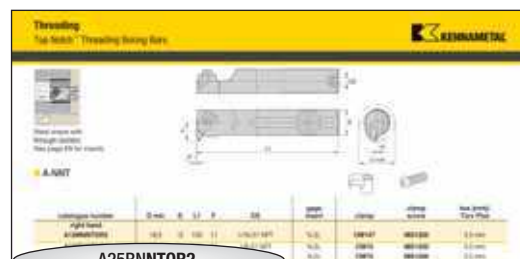


Воспользовавшись представленной информацией о системе обозначения, вы с легкостью выберете нужный вам инструмент.



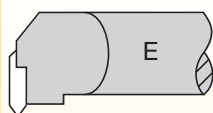
A25RNTOR2

N

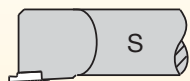
Форма
пластины

T

Расположение
пластины



E = Торцевое крепление



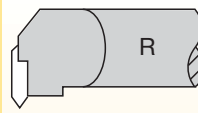
S = Прямое крепление

O

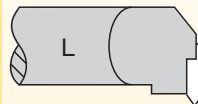
Передний
угол

R

Исполнение
оправки



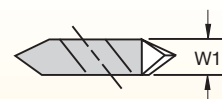
R = Правое исполнение



L = Левое исполнение

2

Размер
пластины



Размер пластины	W1
1	3,54
2	3,81
3	5,35
4	6,40
5	9,65
6	9,73
8	11,13

Нарезание резьбы